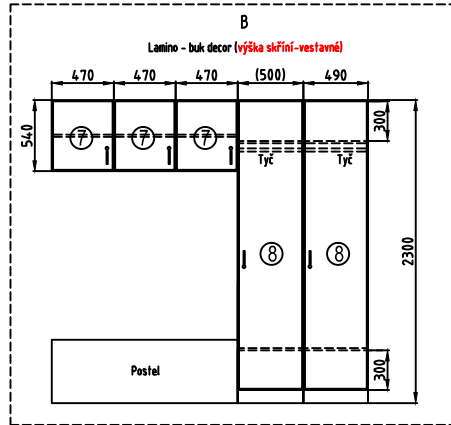
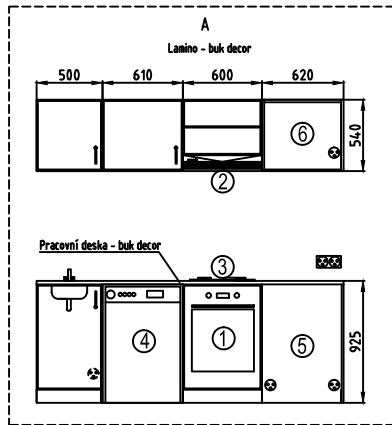
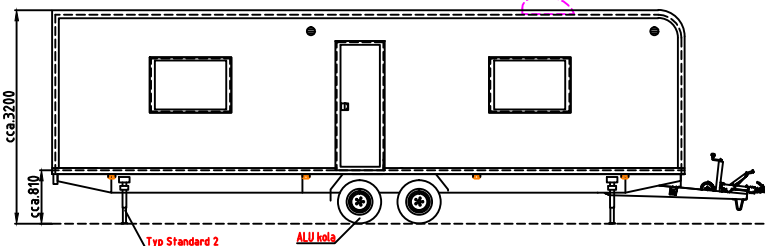


Vnitřní výška 2300
 PVC - BUK
 Podlahové řešení v koupelně a ložnici
 ??? EPS vs. naše podlaha ???
 Anténní kabel od obou TV do tech. místnosti
 Kuchyně - decor buk
 Pracovní deska - decor buk
 SÍD - decor buk
 Skříňky 7 + 8 - decor buk
 Postel - decor buk



- ⊕ Připojka na vodu 3/4" (přes podlahu-kartáče)
- ⊕ Elektrická připojka (přes podlahu-kartáče) (380V-16A)
- ⊕ Připojka na odpad Ø110 (přes stěnu)
- ⊕ Díra v podlaze
- ⊕ Zásuvka
- ⊕ Dvoj-zásuvka
- ⊕ Vypínač
- ⊕ El.rozvaděč (500 od podlahy)
- ⊕ Topení (500W)
- ⊕ Topení (750W)
- ⊕ Bojler (v term slim 60)
- ⊕ Střešní A/C + topení (Dometic Freshjet 2200)
- ⊕ Bodové světlo
- ⊕ Ventilace Ø120
- ⊕ Okno otevíravé dovnitř - bez okenice (870 od podlahy)
- ⊕ Okno s ventilací (870 od podlahy) bez okenice - otevíravé ven
- ⊕ Zrcadlo (400x700)
- ⊕ Sedačka (tmavé hnědá látka)
- ⊕ SÍD (lamino-decor buk)
- ⊕ Věšák
- ⊕ Kuchyňský dřez + standardní baterie
- ⊕ Dřez Ø330 (nerez) + standardní baterie
- ⊕ Závěsné WC (připrava pro Sestan do budoucna)
- ⊕ Sprcha (900x750)
- ⊕ Postel (2000x1400) (buk decor)



Pohotovostní hmotnost - odhad 2900 kg
 Celková hmotnost 3500 kg, Kola 185 R14C, ⚙️ 5120

COPYRIGHT EUROWAGON.DK®
 19.6.2013